



Kanton Zug

KRB betr. Kenntnisnahme der Berichterstattung v. mehr-jährigen Leistungsauftrag 2020–2023 & Kenntnisnahme v. mehrjährigen Leistungsauftrag 2024–2027 für die FHZ

Sitzung Bildungskommission / VD vom 10. Januar 2024



Kanton Zug

# 1. Begrüssung und Traktandenliste

Kantonsrat Peter Letter, Kommissionspräsident

# Traktanden

1. Begrüssung durch den Kommissionspräsidenten
2. Informationen zur Fachhochschule Zentralschweiz (FHZ) und zur Berichterstattung zum Leistungsauftrag 2020–2023 durch Barbara Bader, Rektorin
3. Informationen zum Leistungsauftrag 2024–2027 der FHZ durch Barbara Bader, Rektorin
4. Erläuterung der Vorlage durch die Volkswirtschaftsdirektorin Silvia Thalmann-Gut
5. Fragerunde
6. Eintretensdebatte

# Traktanden

7. Detailberatung
8. Schlussabstimmung
9. Daten und Kennzahlen in der Berufsbildung
10. Varia
11. Erfassung des Zeitaufwands für das Aktenstudium



Kanton Zug

## 2. Informationen zur Fachhochschule Zentral- schweiz (FHZ) und zur Berichterstattung zum Leistungsauftrag 2020–2023

Barbara Bader, Rektorin

# Leistungsaufträge Rückblick 2020-23 Ausblick 2024-27

Prof. Dr. Barbara Bader  
Rektorin

Luzern, 3. Januar 2024



# Agenda

## HSLU – die Fachhochschule der sechs Zentralschweizer Kantone

- FH-Landschaft Schweiz, Umfeld der Hochschule Luzern
- Die sechs Departemente der Hochschule
- Vierfacher Leistungsauftrag
- Facts & Figures 2022
- Mittelherkunft der Hochschule 2022

## Ausblick und LA 2024-27

- Infrastrukturprojekte
- Gesundheit@HSLU
- Finanzen
- Nahe an den Themen der Zeit und den Megatrends
- HSLU als wirtschaftlich, soziale und kulturelle Akteurin in der Zentralschweiz

## Reporting 2020-23

- Studierendenzahlen, Marktanteile (Bildungsbericht)
- Arbeitsmarkterfolg und Zufriedenheit der Alumni (Absolventenbefragung)
- Kostenstruktur, Effizienz
- Resümee: Erfolge und Herausforderungen 2020-23

## Strategie 2024-27

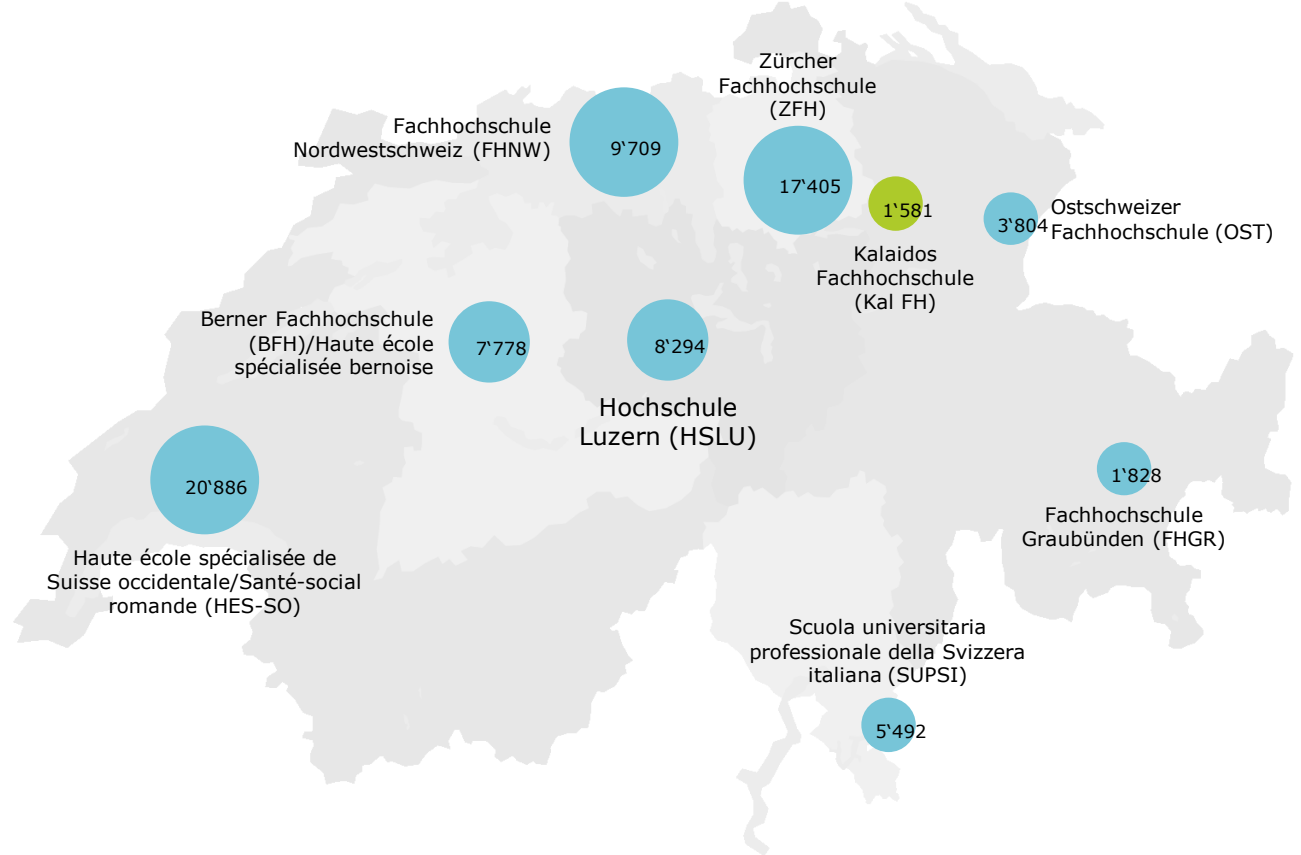
- Strategie Orientierungspunkte, adaptiver Ansatz

# Schweizer Fachhochschulen: Lage und Studierendenzahlen



**Studierende**  
83'093

- öffentlich-rechtliche Fachhochschulen
- private Fachhochschule



<sup>1</sup> Quelle Bundesamt für Statistik, Studierende Bachelor und Master nach Fachhochschule 20/23; ohne Studierende der pädagogischen Bereiche bei FHNW, ZFH und SUPSI.



# Die sechs Departemente der Hochschule Luzern: seit 1997 unter einem Dach

## Technik & Architektur

Seit 1958



## Wirtschaft

Seit 1971



## Informatik

Seit 2016




## Soziale Arbeit

Seit 1918



## Design & Kunst

Seit 1877



## Musik

Seit 1942




# Vierfacher Leistungsauftrag der Fachhochschulen

## Ausbildung




## Weiterbildung



## Forschung & Entwicklung



## Dienstleistungen



# Facts & Figures 2022

2'070

**Mitarbeitende**  
davon 869 Dozierende



8'294

**Bachelor- und Master-  
studierende** (Köpfe)



5'000

**Weiterbildungsteilnehmende**  
(MAS, CAS, DAS)



348

**neue Projekte**  
im Bereich Forschung & Entwicklung



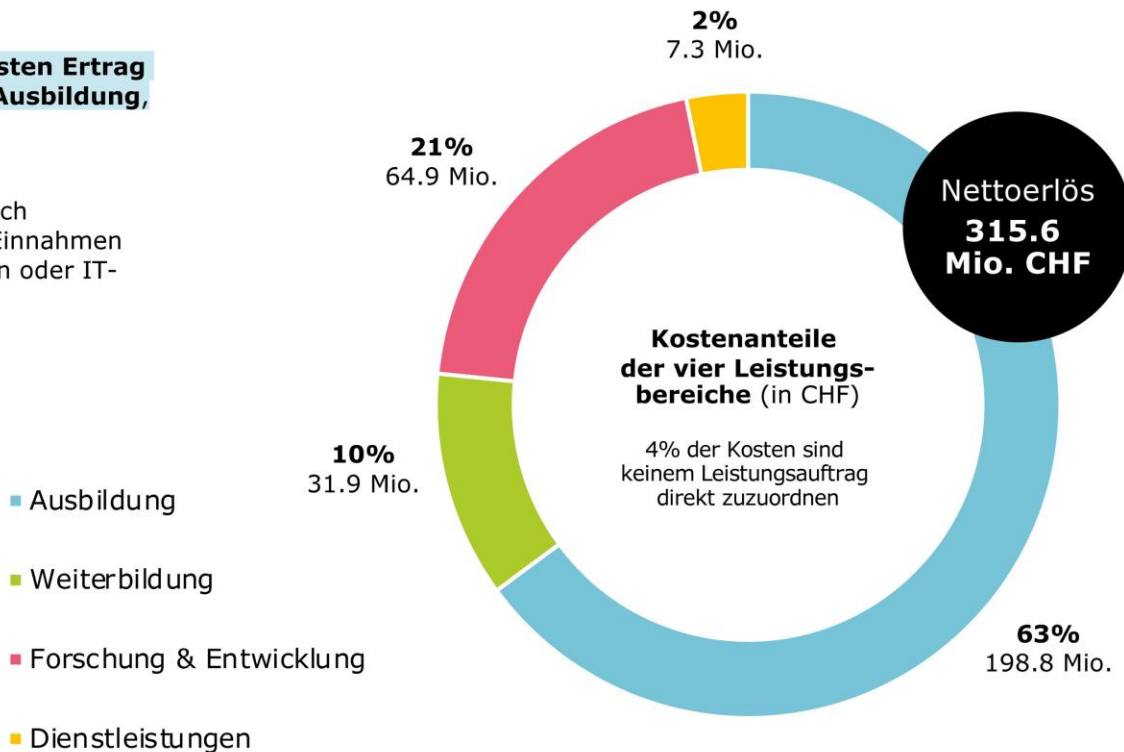
Jahresbericht 2022

# Nettoerlöse aus den Leistungsbereichen

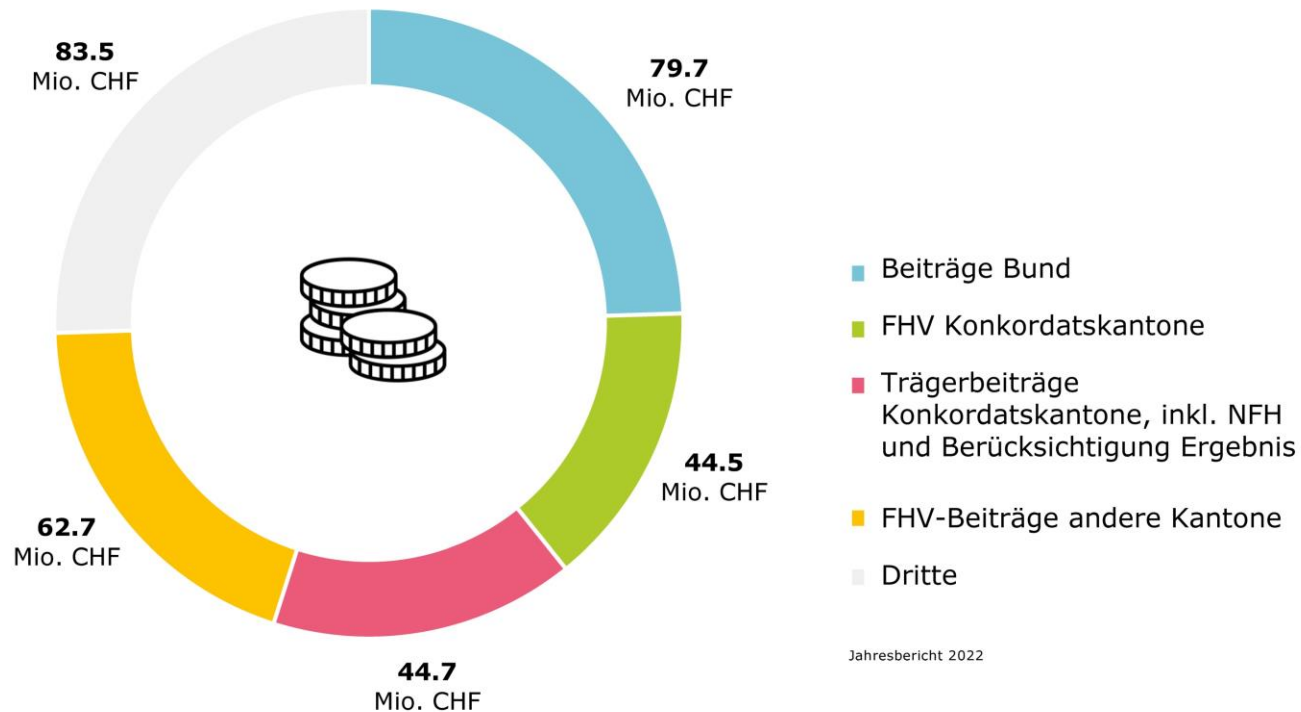
Jahresbericht 2022

Den mit Abstand **grössten Ertrag** generiert der Bereich **Ausbildung**, gefolgt von **F&E** und **Weiterbildung**.

Keinem Leistungsbereich zuzuordnen sind z.B. Einnahmen aus Untervermietungen oder IT-Leistungen an Dritte.



# Mittelherkunft




Jahresbericht 2022

# Leistungsauftrag 2020-23 Reporting

## HOCHSCHULE DER NÄHE

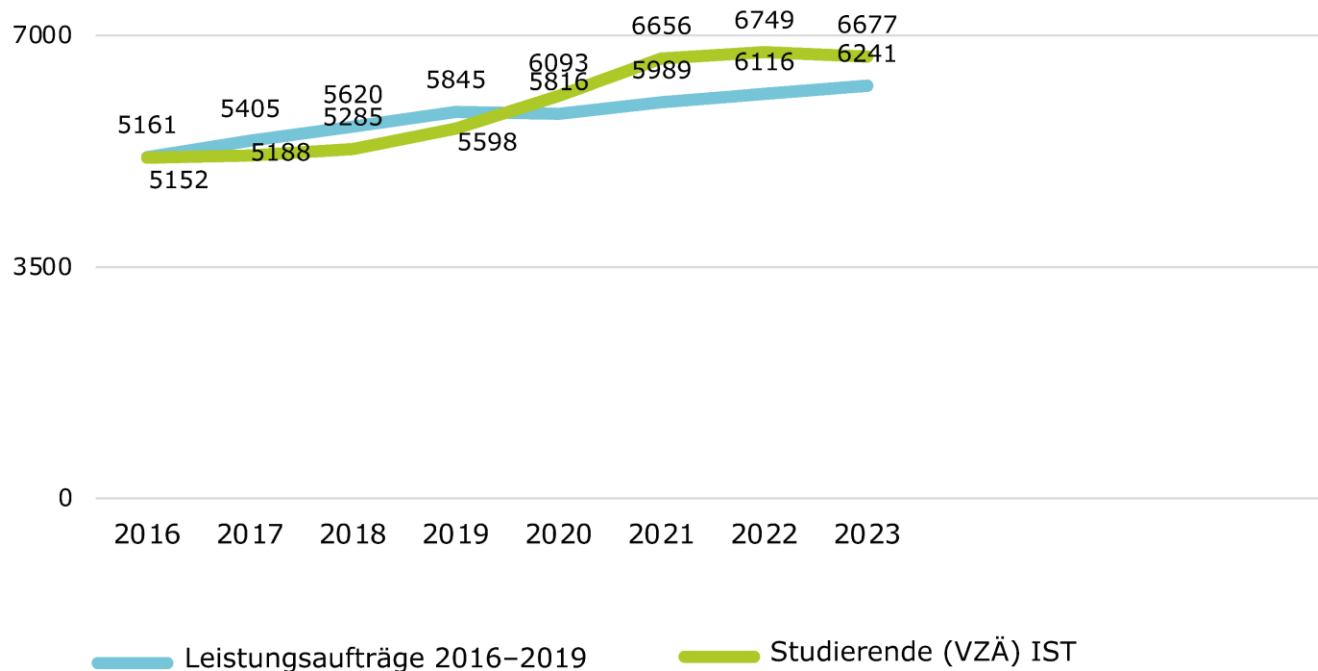
Näher dran am bilden und forschen  
am Puls der Zeit – mit der Zukunft im Blick

**HSLU** Hochschule  
Luzern



→ Jetzt mehr  
erfahren

# Entwicklung Studierendenzahlen (BA/MA) VZÄ 2016-23



In der Periode 2020-22 haben sich die **Studierendenzahlen** etwas stärker entwickelt als im Leistungsauftrag angenommen. Aktuell entspricht dies einer **positiven Abweichung von 2.6%** (VZÄ).

Bis zum Ende der Leistungsauftragsperiode 2020-23 wurde mit rund 6'241 Studierenden (VZÄ) gerechnet, was gegenüber dem Jahr 2017 (5'188) eine **Gesamtzunahme von 20%** bedeutet.

# Bildungsbericht Schweiz 2023: Hohe Anziehungskraft der HSLU

Der **Marktanteil** der HSLU ist schweizweit am **stärksten gestiegen**.

**Positive Nettobilanzquote:** mehr Studierende kommen von ausserhalb (incoming) als junge Menschen die Region fürs Studium verlassen (outgoing).

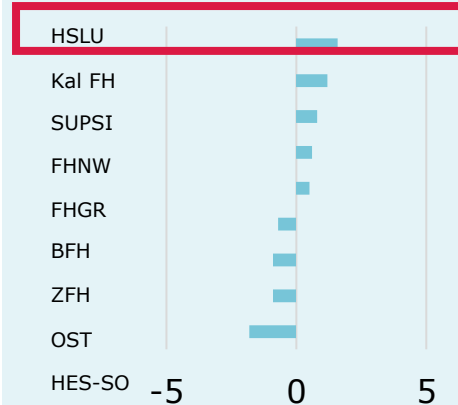
Die **HSLU bringt dringend benötigte Fachkräfte in die Zentralschweiz**.

Die **HSLU bietet attraktive Studienangebote** und sind oft **First Mover**.

Die **HSLU** steht für konstant **hohe Leistung** und **Qualität**.

**285** Veränderung der Marktanteil, 2011-2021

Daten: BFS (SHIS); Berechnungen: SKBF

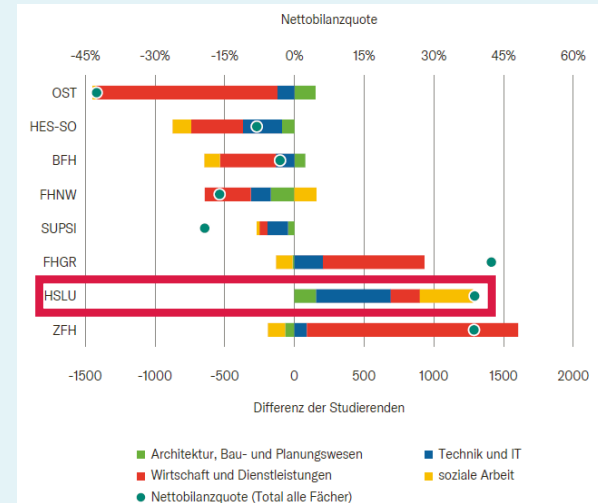


Quelle: Bildungsbericht Schweiz 2023, S. 264 ff.

**286** Differenz zwischen den Zugängen und den Abgängen von Studierenden nach Fachhochschule, 2021

Nur Studierende mit Wohnort vor Studienbeginn in der Schweiz.

Daten: BFS (SHIS); Berechnungen: SKBF





# Bildungsbericht 2023: HSLU-Absolventinnen und Absolventen sind gefragt

Die **HSLU** zeichnet sich durch **Arbeitsmarktnähe** aus:

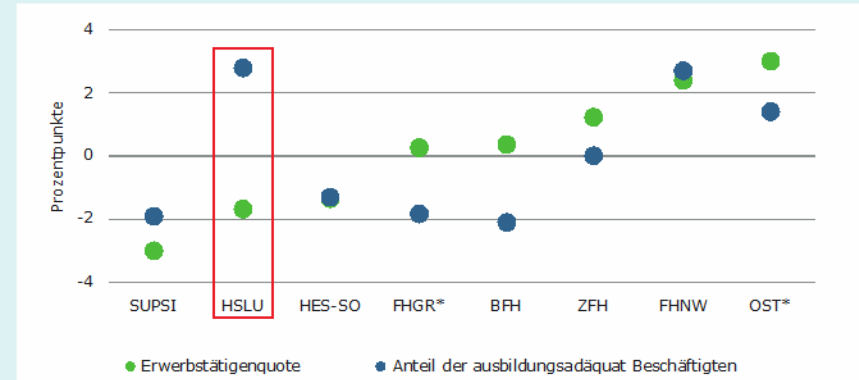
Der Anteil unserer Absolventinnen und Absolventen, die eine **ausbildungsadäquate Beschäftigung** nach ihrem BA-Studium finden, erreicht den schweizweit zweithöchsten wert (+3%).

Wir bilden an der **HSLU** junge Menschen in just denjenigen **Branchen** aus, die besonders stark unter dem **Fachkräftemangel** leiden:  
**Architektur und Planung, Umwelttechnik, Informatik sowie Maschinen- und Elektrotechnik.**

## 301 Unterschiede im Arbeitsmarkterfolg der Absolventinnen und Absolventen nach Fachhochschule

Abweichungen der Erwerbstätigenquote und des Anteils adäquat Beschäftigter vom Durchschnitt; Absolventinnen und Absolventen Der Bachelorstufe der Jahre 2018 und 2020, sofern sie kein Masterstudium aufgenommen haben, sowie der Masterstufe ein Jahr nach Studienabschluss

Daten: BFS (EHA), SECO (amstat); Berechnungen: SKBF



\*Bei der FHGR und der Ost sind die früheren Teilschulen (FHGR: HTW Chur; OST: FHO ohne HTW Chur) mitberücksichtigt.

Quelle: Bildungsbericht Schweiz 2023, S. 280

# Absolventenbefragung 2021: HSLU war ein guter Entscheid

Hohe Zufriedenheit der HSLU-Absolventinnen

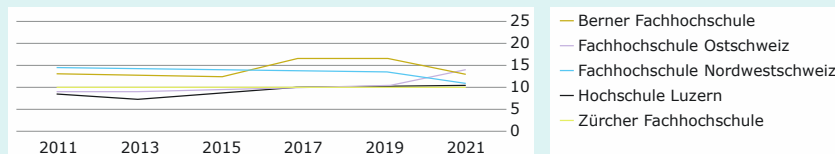
Nur 10% der HSLU-Absolventinnen und – Absolventen würden sich anders entscheiden, das ist der beste Wert unter den deutschsprachigen FHs.

Die HSLU zeichnet sich insgesamt durch hohe Effektivität aus.

Fachhochschule		2021	2019	2017	2015	2013	2011
Berner Fachhochschule	Anzahl	212	277	241	193	184	138
	in %	13.0	16.5	15.0	12.5	12.6	12.8
Fachhochschule Nordwestschweiz	Anzahl	316	412	363	342	304	296
	in %	10.5	13.6	13.8	13.6	13.9	14.4
Hochschule Luzern	Anzahl	162	163	142	113	90	89
	in %	10.0	10.1	10.1	8.3	7.2	8.8
Fachhochschule Ostschweiz	Anzahl	130	122	115	117	94	74
	in %	14.1	10.4	10.1	10.1	9.5	8.8
Zürcher Fachhochschule	Anzahl	574	473	473	419	378	298
	in %	10.9	10.2	10.2	10	10.2	9.9

Bundesamt für Statistik, Befragung 2021 von Absolventinnen und Absolventen des Abschlussjahres 2020

Nein ... gleiche Studienrichtung an einer anderen Hochschule wählen (Zielwert Max. 10%)



# Bildungsbericht Schweiz 2023: Vielfalt der Herkunft und Chancengerechtigkeit

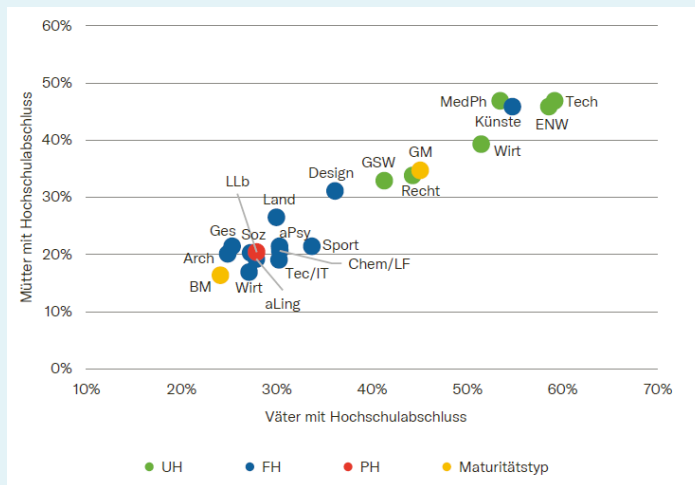
Die Mehrheit der **HSLU-Studierenden** verfügt über eine **Lehre** und kommt über den Königsweg **Berufs- oder Fachmaturität** zu uns (70%).

**Geringe soziale Selektivität:** An FHS, insbesondere mit dem Fächerkanon der HSLU (starkes Angebot für Mint, Wirtschaft, Soziales) hat nur ein kleiner Teil der Studierenden einen Elternteil, der über einen Hochschulabschluss verfügt.

Die **HSLU** kümmert sich um **Equity/Chancengerechtigkeit**

## 242 Bildungsherkunft der Hochschulstudierenden nach Fachbereich, 2020

Daten: BFS (SSEE); Berechnungen: SKBF

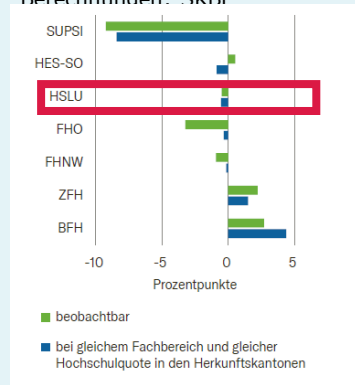


Quelle: Bildungsbericht Schweiz 2023, S. 286 ff.

## 309 Unterschiede in der sozialen Selektivität zwischen den Fachhochschulen, 2020

Abweichung des Anteils der Studierenden mit mindestens einem Elternteil mit Hochschulabschluss vom Durchschnitt; nur Bachelorstudierende mit Wohnsitz vor Studienbeginn in der Schweiz

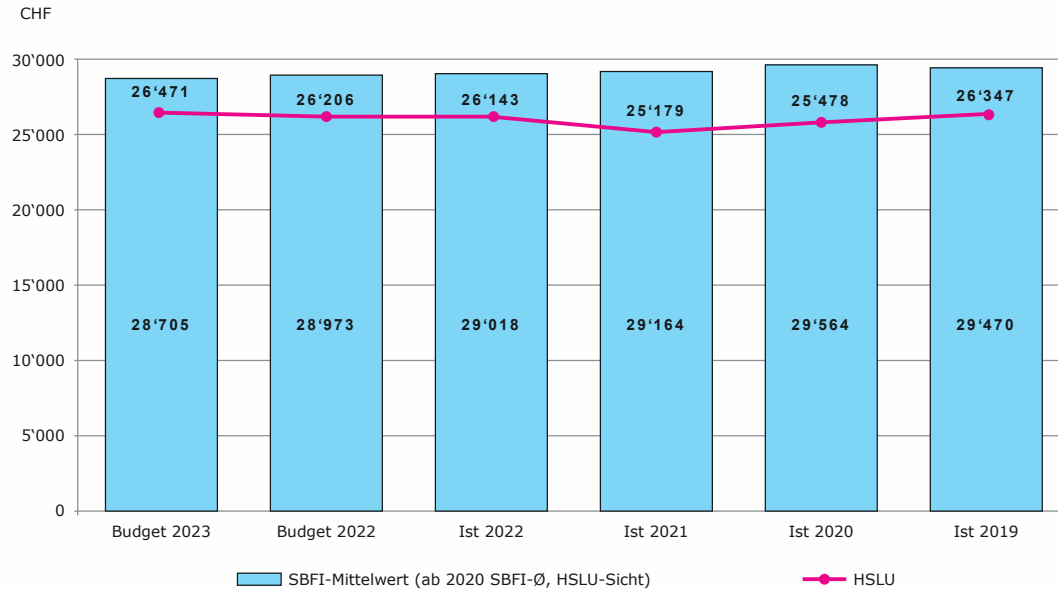
Daten: BFS (SSEE 2020); Berechnungen: SKBF



# Kosten pro Studierende: Die HSLU liegt konstant unter dem Mittelwert des SBFI

Die HSLU besticht durch hohe Effizienz bei den Ausbildungskosten. Sie liegt bei den Kosten pro Studierende konstant unter dem SBFI-Mittelwert.

SBFI-Mittelwert: Die Kosten pro Studierenden-Benchmark beinhalten die Personal- und Sachkosten, ohne Infrastrukturkosten.



# Weniger Raum pro Studierende: Flächen liegen weit unter dem Durchschnitt

Die **HSLU** besticht durch **hohe Effizienz bei den Flächen**.

Nutzfläche in Relation zur Anzahl der Studierenden: Grün ist der tiefste, rosa der höchste Wert. Mit den aktuell laufenden Infrastrukturprojekten wird es zu einer Entspannung kommen.

2021	HSLU	ZFH	OST	FHNW	BFH	SUPSI	HES-SO	FHGR	Mittelwert
	m <sup>2</sup> /Stud.	m <sup>2</sup> /Stud.	m <sup>2</sup> /Stud.	m <sup>2</sup> /Stud.	m <sup>2</sup> /Stud.	m <sup>2</sup> /Stud.	m <sup>2</sup> /Stud.	m <sup>2</sup> /Stud.	m <sup>2</sup> /Stud.
Fachbereiche									
Architektur, Bau und Planungswesen	15.87	28.04	21.53	16.20	27.10	37.92	18.16	19.66	21.64
Technik + IT	12.47	20.38	31.90	19.35	34.56	16.66	33.02	10.38	23.66
Wirtschaft und Dienstleistungen	7.65	7.64	9.65	8.25	5.14	8.45	9.39	11.01	8.49
Design	12.06	17.53	0.00	26.22	30.49	14.65	26.77	0.00	20.91
Musik, Theater und andere Künste	20.17	24.26	0.00	16.29	23.69	15.33	19.44	0.00	20.70
Soziale Arbeit	6.97	7.59	7.03	9.20	9.02	6.78	8.12	0.00	8.07
Angewandte Psychologie	3.39	10.30	0.00	8.56	0.00	0.00	0.00	0.00	7.81

Reporting an den Bund 2021

# Vergleich Gemeinkosten 2021 der Schweizer Fachhochschulen (in Mio. CHF)

Die **HSLU** besticht durch **hohe Effizienz bei den Gemeinkosten**.

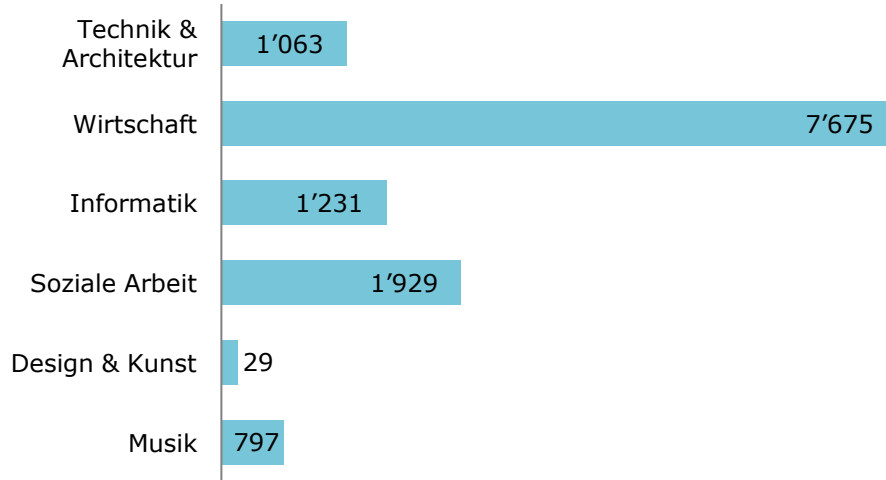
Sie verzeichnet **die mit Abstand die geringste Trägerrestfinanzierung** und **die mit Abstand geringsten Gemeinkosten**. Das positive Jahresergebnis zeugt davon, wie sparsam und wirtschaftlich die Hochschule Luzern ihre Aufgaben erfüllt – mit allen kritischen und positiven Effekten einer solch **hohen Systemauslastung**.

2021	<b>HSLU</b>		<b>BFH</b>		<b>FHGR</b>		<b>FHNW</b>		<b>OST</b>		<b>HES-SO</b>		<b>SUPSI</b>		<b>ZFH</b>		<b>Total</b>	
Einzelkosten (Personal- Sach-)	191	73%	164	57%	39	67%	223	67%	102	59%	523	68%	99	69%	372	61%	1'712	65%
Gemeinkosten KoE 3 – 5	72	27%	124	43%	19	33%	109	33%	71	41%	246	32%	46	32%	239	39%	927	35%
Total Kosten ohne Infrastruktur	<b>263</b>	<b>100%</b>	<b>288</b>	<b>100%</b>	<b>58</b>	<b>100%</b>	<b>332</b>	<b>100%</b>	<b>173</b>	<b>100%</b>	<b>769</b>	<b>100%</b>	<b>145</b>	<b>100%</b>	<b>611</b>	<b>100%</b>	<b>2'640</b>	<b>100%</b>

# Weiterbildung: Anzahl Teilnehmende (2022)

Mit **17% Marktanteil** gehört die **HSLU** zu den **führenden FHs**. Die Zahl der Teilnehmenden und der Umsatz stiegen erneut.

Weiterbildungsangebote sind **zu 100% eigenfinanziert**.



Inkl. Weiterbildungskurse und Seminare, Jahresbericht 2022



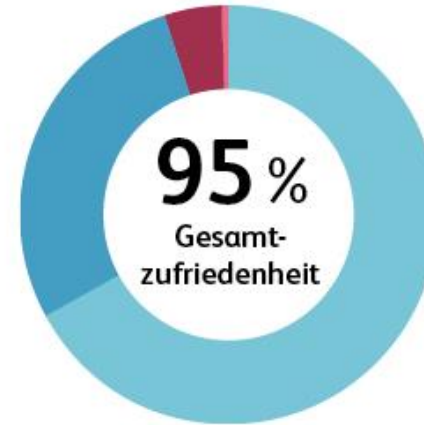
**12'724**  
**Teilnehmende**  
insgesamt

## Hohe Zufriedenheit: 95% empfehlen ihre Weiterbildung weiter

Die **HSLU** überzeugt auch in der **Weiterbildung** mit hoher **Leistung und Qualität**.

67% der befragten Teilnehmenden waren sehr zufrieden mit ihrer Weiterbildung und 28% gaben an, zufrieden zu sein

Von 1'922 befragten Teilnehmerinnen und Teilnehmern waren 67% sehr zufrieden und 28% eher zufrieden. Nur 5% würden die Weiterbildung eher nicht oder nicht weiterempfehlen.





# Forschung: Geschätzte Projektpartnerin

Die **HSLU forscht für/mit KMU, Behörden, internationalen Unternehmen und Forschungsinstitutionen**: Die HSLU lancierte 348 neue Projekte.

Die **HSLU unterstützt regionale F&E-Partner mit Infrastruktur und Expertise**.

Mit rund **65 Mio. CHF** ist der **Anteil der Forschung am Gesamtumsatz** in den letzten Jahren **von 23 auf 21% gesunken**.

	2022	2021	2020
Neue Projekte	348	403	378
Finanziert durch Innosuisse oder SNF	71	94	88

Jahresbericht 2022

348 Projekte



# Forschung an den Schweizer FHs: Umsatz im Durchschnitt 27%

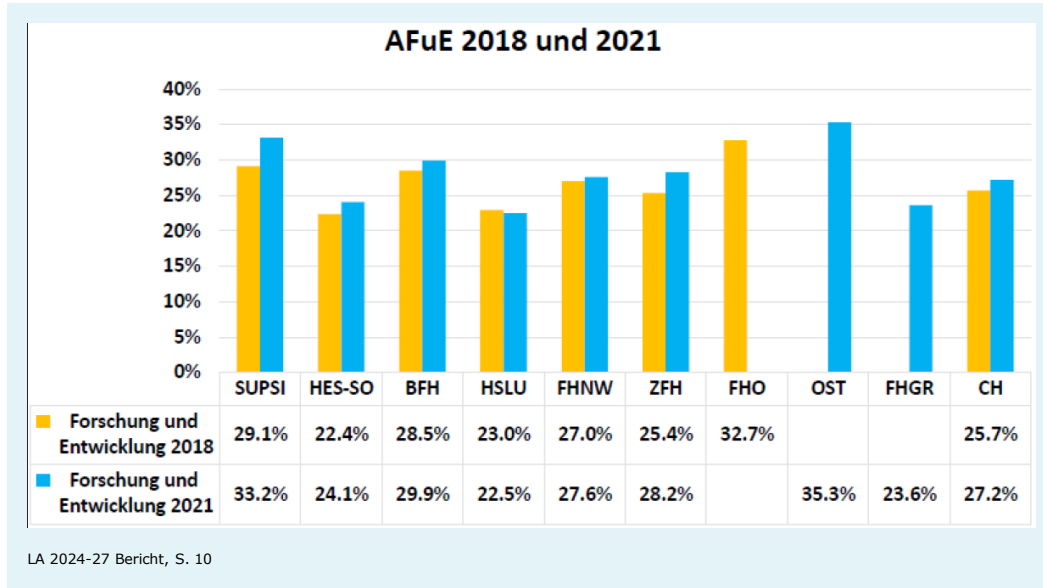
Bei allen Fachhochschulen steigt der Anteil des Bereichs F&E am Umsatz. Die **HSLU** ist die **einzige FH mit sinkendem Umsatzanteil**.

Im **FH-Durchschnitt** liegt der Umsatzanteil bei **27% (2021)**, an der **HSLU** bei **tiefen 21%**.

Dadurch gehen **wichtige Potenziale für die Wirtschaftsförderung** verloren.

**F&E** ist die **Achillesferse** der **HSLU**.

Die **geringe Trägerrestfinanzierung** schlägt sich hier besonders **negativ zu Buche**.



# Erfolge und Herausforderungen 2020-23

## 2020

- Eröffnung des Neubaus für das Departement Musik
- 100 Jahre Departement Soziale Arbeit




## 2020/2021

- Rekordhohe Studierendenzahlen, hohe Sonderaufwendungen
- Trägerkantone gleichen Corona-Effekte aus und leisten einen Zusatzbeitrag von über 7 Mio. CHF
- Neue Studiengänge zum Megatrend Digitalisierung, u.a. Applied Information and Data Science, Information & Cyber Security, International IT Management
- Hohe Zustimmung der Luzerner Bevölkerung zum Campus Horw (Abstimmung 8. März: 64% Ja)



## 2021/2022

Neues Corporate Design (CI/CD), Positionierung HSLU mit dem Claim «Näher dran»



## 2022

25 Jahr-Jubiläum der Hochschule Luzern – die FH der Zentralschweiz



## 2022

Wechsel in der strategischen (Präsident Fachhochschulrat) und operativen Leitung (Rektor) per Ende 2022





Kanton Zug

# 3. Informationen zum Leistungsauftrag 2024–2027 der FHZ

Barbara Bader, Rektorin

# Ausblick und Leistungsauftrag 2024-27

www.hslu.ch/idee\_und\_weiterbildungsluzern

## AM HÄRTESTEN PRÜFEN WIR UNS SELBST

Näher dran an Management-  
Weiterbildungen, die etwas bringen

**HSLU** Hochschule  
Luzern

Jetzt ganze  
Story lesen



# Wichtigste Projekte und Ziele

**Auf- u. Ausbau Gesundheit@HSLU:** Beitrag zur Sicherung der Gesundheitsversorgung in der Z-CH, BSc/MSc Pflege FH (neu), BSc Medizintechnik (Erweiterung Medizininformatik/Medizinanalytik), vorbehältlich KKR-Beschluss Dezember 2023.

**Finanzen:** In der Periode 2024–27 soll eine Eigenkapitalquote von 6% des Umsatzes erreicht werden und ein finanziell ausgeglichenes Ergebnis.

**Infrastrukturprojekte:** «Perron» für Soziale Arbeit und Wirtschaft und der «Campus Horw» für Technik & Architektur. Übergangslösungen und neue, moderne, nachhaltigere Gebäude bringen höhere Infrastrukturkosten mit sich.

**Transformationsaffinität:** Veränderten Studierendenzahlen, Finanzen oder auch technologische Entwicklungen wie KI frühzeitig und erfolgreich begegnen. Erkennen von Chancen und Opportunitäten. Strat. Portfolio-Management und First Mover in der Produktentwicklung.

Nahe dran an den Megatrends, neue Angebote im Bereich **Automatisierung, Digitalisierung, KI, demograf. Wandel, Energiewende und Nachhaltigkeit.**

**F&E:** Weiterentwicklung und Erhalt der Wettbewerbsfähigkeit, mind. 20% Umsatzanteil, EFG 60%  
**WB:** Halten des Marktanteils von 17% Marktanteil EFG mind. 100%  
**Ausbildung:** Konsolidierung, Wachstum von jährlich max. 1%

# Entwicklung der Studierendenzahlen Ausbildung bis 2027

Bis zum Ende der Leistungs-  
auftragsperiode 2023–27 wird mit  
7'692 Studierenden (VZÄ) gerechnet.

Aufgrund der **demografischen  
Prognosen** und den **stagnierenden  
BM-Absolvierenden** ist von einem  
**abgekühlten Wachstum**  
auszugehen.

Die **HSLU** rechnet mit einer  
**Zunahme von jährlich maximal  
1%**.

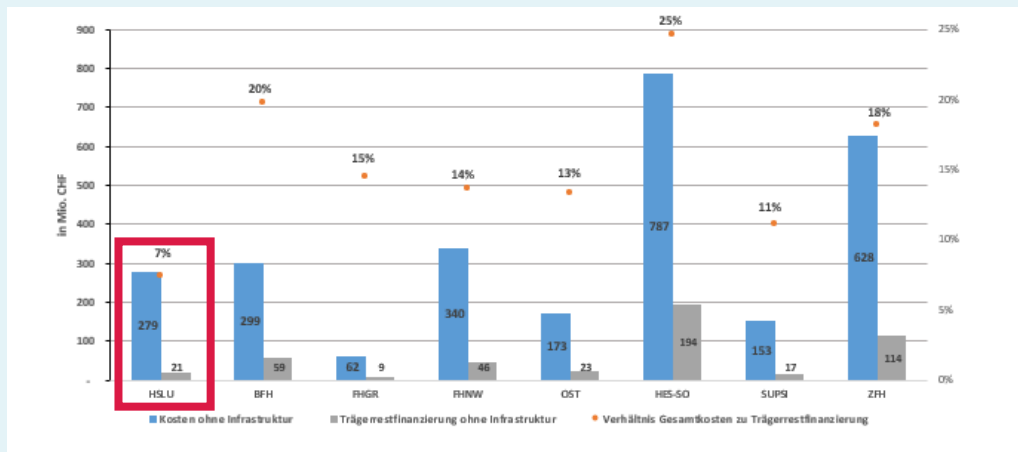
Studierendenzahlen 2024-27 der HSLU (Vollzeitäquivalente)					
Departement/Jahr	2023	2024	2025	2026	2027
Technik & Architektur	1'606	1'635	1'673	1'711	1'736
Wirtschaft	2'398	2'452	2'487	2'506	2'525
Informatik	970	1'021	1'056	1'079	1'104
Soziale Arbeit	641	698	754	802	825
Design & Kunst	825	874	907	925	931
Musik	528	539	549	560	571
Gesamttotal Studierende	<b>6'968</b>	<b>7'219</b>	<b>7'425</b>	<b>7'583</b>	<b>7'692</b>

LA 2024-27, Bericht, Seite 13

# Vergleich Gesamtkosten 2022 und Trägerrestfinanzierung der Schweizer FHs

## Anteil Trägerrestfinanzierung an den Gesamtkosten 2022

(ohne Infrastrukturkosten, inkl. Ergebnis)



Quelle: def. SBFI Reporting 2022, prov. Zahlen

Die **HSLU** ist die **viertgrösste FH**.

Sie hat das **fünftgrösste Budget**.

Die **Trägerrestfinanzierung** ist mit **7% mit Abstand am geringsten**.



# Veränderungen Trägerrestfinanzierung 2024-27

Die **Trägerrestfinanzierung** wird in den kommenden **Jahren stärker als bisher ansteigen**.

**Hauptgrund** dafür sind die **Teuerung** sowie das **Bauprojekt Campus Horw (T&A zusammen mit PHLuzern)**, welches die **Infrastrukturkosten mittelfristig massiv in die Höhe** treiben wird.

Veränderungen Trägerrestfinanzierung 2024-27				
Thema	2024	2025	2026	2027
Ausgangsbasis (ohne Teuerung)	47.0	48.7	50.6	52.5
Anpassung der Ausgangsbasis (gemäss AFP Kt. LU)	0.8	1.2	1.5	1.8
Teuerung (1.5%)	1.9	2.0	2.0	2.1
Eigenkapital; Zielwert 6% vom Umsatz	1.5	1.5	1.5	1.5
Mehrkosten Infrastrukturen (Sauerstoff und Auslagerung Horw)	1.0	1.4	2.2	2.2
<b>Trägerrestfinanzierung</b>	<b>52.2</b>	<b>54.8</b>	<b>57.8</b>	<b>60.1</b>

LA 2024-27, Bericht, Seite 17

# Strategie 2024-27

Wir bilden und forschen am Puls  
der Zeit - mit der Zukunft im  
Blick.



# Leistungsperiode 2024-27: Wir leben eine adaptive Strategie

Neun Orientierungspunkte bilden den Rahmen für unsere Entscheidungen und unser Handeln...

Wir fördern und fordern **eigenverantwortliches Handeln.**

Wir **bilden und forschen am Puls der Zeit** - mit der **Zukunft** im Blick.

Wir arbeiten **diszipliniert, interdisziplinär** sowie **transdisziplinär** - und sehen **das grosse Ganze.**

Wir überzeugen mit hoher **Qualität.**

Wir gehen **offen und mutig** mit **Transformationen** um.

Wir **entwickeln unsere Gesellschaft** und **die Gesellschaft entwickelt uns.**

Wir gehen **achtsam mit Ressourcen** um und setzen klare **Prioritäten.**

Wir handeln **unternehmerisch.**

Wir wirken, indem wir **praxis- und gesellschaftsrelevant** handeln und **sichtbar** sind.

Wir sind **in der Zentralschweiz verankert** - mit der **Welt** vor Augen.

# Leistungsauftrag 2024-27: Wir leben eine adaptive Strategie



... und mit **fünf strategischen Stossrichtungen** benennen wir **konkrete Handlungsfelder und Ziele**, die wir in den kommenden vier Jahren fokussieren und **mit entsprechenden Ressourcen stärken** wollen.

# GEMEINSAM SCHAFFEN WIR EINEN MEHRWERT FÜR UNSERE REGION

Näher dran am lebenslangen Lernen



**HSLU** Hochschule  
Luzern

→ Jetzt mehr  
erfahren

**Vielen Dank  
für Ihr Interesse und  
Ihre Unterstützung der HSLU!**



Kanton Zug

## 4. Erläuterung der Vorlage

Frau Landammann Silvia Thalmann-Gut

# Erwartungen der Zuger Behörden

**Regionaler  
Impact**

**Linderung  
des Fachkräfte-  
mangels**

**Nachfrage-  
orientiertes  
Wachstum**

**Gesundes  
Wirtschaften**

**Gesunde  
Eigenkapitalbasis**

**Stabile  
Finanzierung**

**Zukunfts-  
gerichtete  
Infrastruktur-  
planung**

**Internationale  
Ausrichtung**

# Leistungsauftrag: Verabschiedung und Reporting

Bis wann?	Reporting LA 20-23	Neuer LA 24-27	Wer?
Bis 15.7.22		<ul style="list-style-type: none"> <li>Rahmenvorgaben für neuen LA definieren</li> </ul>	Konkordatsrat
Bis 31.5.23	<ul style="list-style-type: none"> <li>Verabsch. Jahresbericht 22</li> <li>Verabsch. Reporting LA 20-22 zH IFHK und Regierungen</li> </ul>	<ul style="list-style-type: none"> <li>Beratung und Verabschiedung LA 24-27</li> <li>Freigabe an IFHK</li> </ul>	Konkordatsrat
Bis 15.6.23	<ul style="list-style-type: none"> <li>Kenntnisnahme Reporting LA 20-22</li> </ul>	<ul style="list-style-type: none"> <li>Stellungnahme zum LA 24-27 zH Konkordatsrat</li> </ul>	IFHK
Bis 15.7.23		<ul style="list-style-type: none"> <li>Bereinigung des LA</li> <li>Verabschiedung zH Regierungen</li> </ul>	Konkordatsrat
Bis 30.9.23	<ul style="list-style-type: none"> <li>Genehmigung Reporting alter LA</li> </ul>	<ul style="list-style-type: none"> <li>Genehmigung neuer LA</li> </ul>	Regierungen
Bis 15.10.23	<ul style="list-style-type: none"> <li>Zustellung Geschäft an Staatskanzleien zwecks Weiterleitung an die Parlamente</li> </ul>	<ul style="list-style-type: none"> <li>Zustellung Geschäft an Staatskanzleien zwecks Weiterleitung an die Parlamente</li> </ul>	Konkordatsrat (Sekr)
Bis 31.03.24	<ul style="list-style-type: none"> <li>Kenntnisnahme Reporting alter LA</li> </ul>	<ul style="list-style-type: none"> <li>Kenntnisnahme neuer LA</li> </ul>	<b>Parlamente</b>
Bis 31.05.24	<ul style="list-style-type: none"> <li>Kenntnisnahme Reporting durch Parlamente</li> </ul>	<ul style="list-style-type: none"> <li>Kenntnisnahme Reporting durch Parlamente</li> </ul>	Konkordatsrat



# Finanzielle Auswirkungen auf den Kanton Zug

Total Konkordatsfinanzierung zG der FHZ (gemäss Budget)

- 2024: 101,2 Millionen Franken
- 2027: 112,3 Millionen Franken

Der Kanton Zug trägt rund 17% davon:

- 2024: 17,4 Millionen Franken
- 2027: 19,5 Millionen Franken

## Vergleich mit dem Leistungsauftrag 2020-2023

- Anteil des Kantons Zug an der Konkordatsfinanzierung steigt um rund **zwei Prozent**
- Gründe: v.a. überproportionale Zunahme der Studierendenzahlen am Standort Rotkreuz



Kanton Zug

## 5. Fragerunde

alle



Kanton Zug

## 6. Eintretensdebatte

alle



Kanton Zug

# 7. Detailberatung

alle



Kanton Zug

## 8. Schlussabstimmung

alle

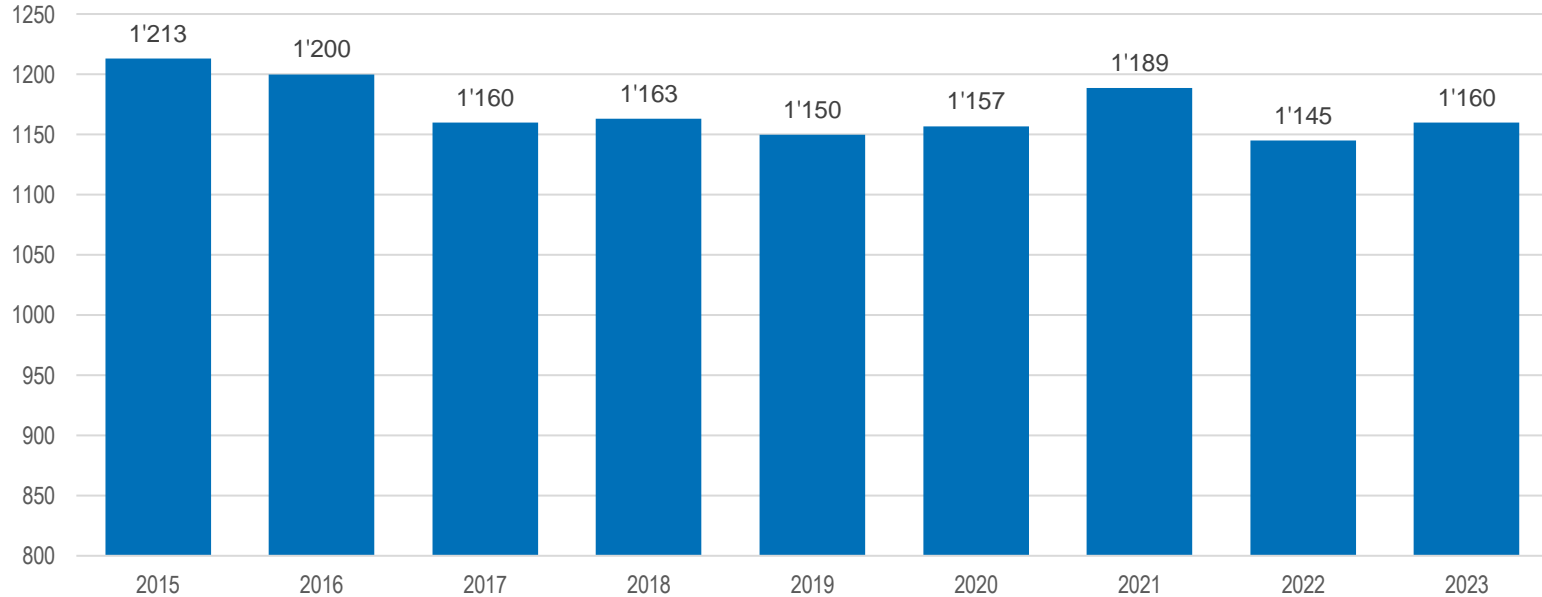


Kanton Zug

# 9. Daten und Kennzahlen in der Berufsbildung

Dusan Milakovic

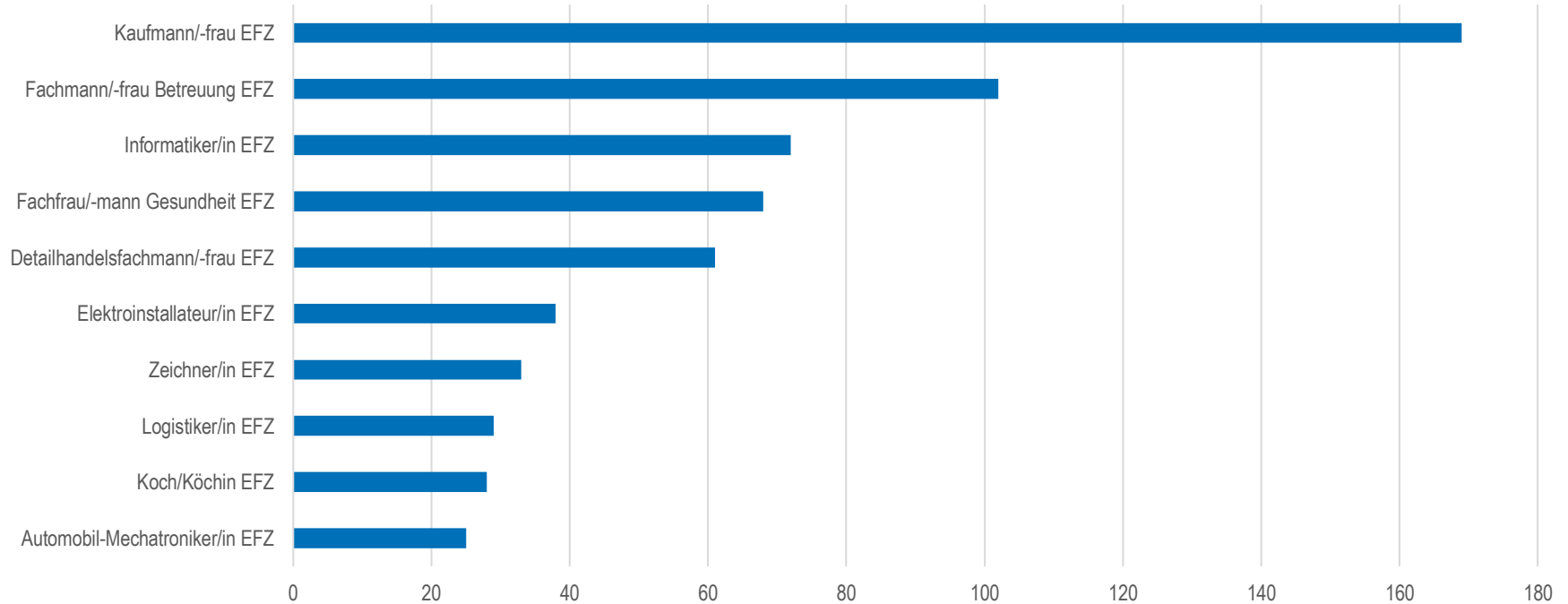
## Lehrbeginn 2023 – Lehrverträge/Lehrstellen



**Datenquelle:** Neue Lehrverträge nach Schuljahr (ESCADA, Amt für Berufsbildung Kanton Zug, 2015 bis 2023)

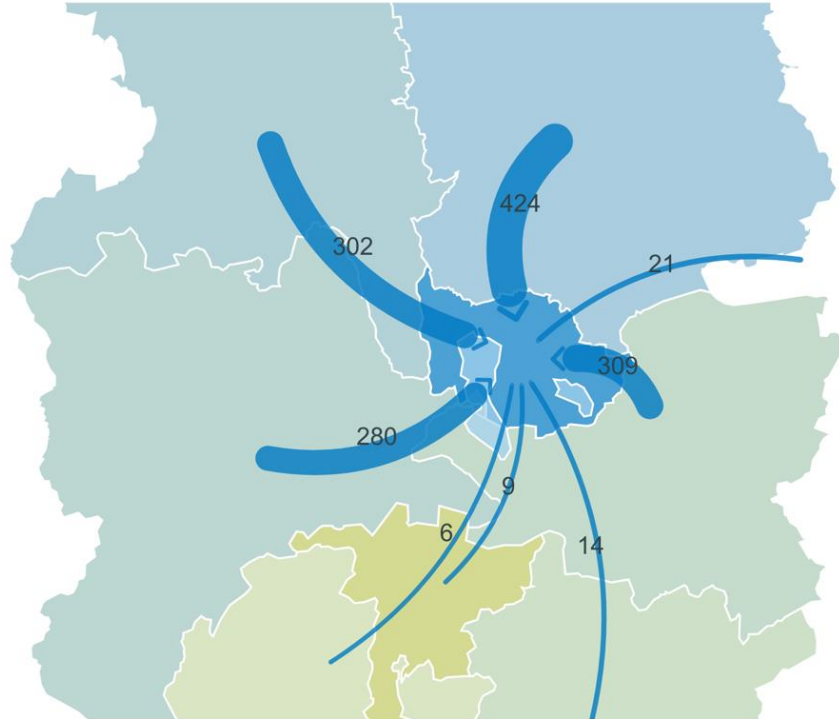


# Lehrbeginn 2023 – beliebteste Lehrberufe



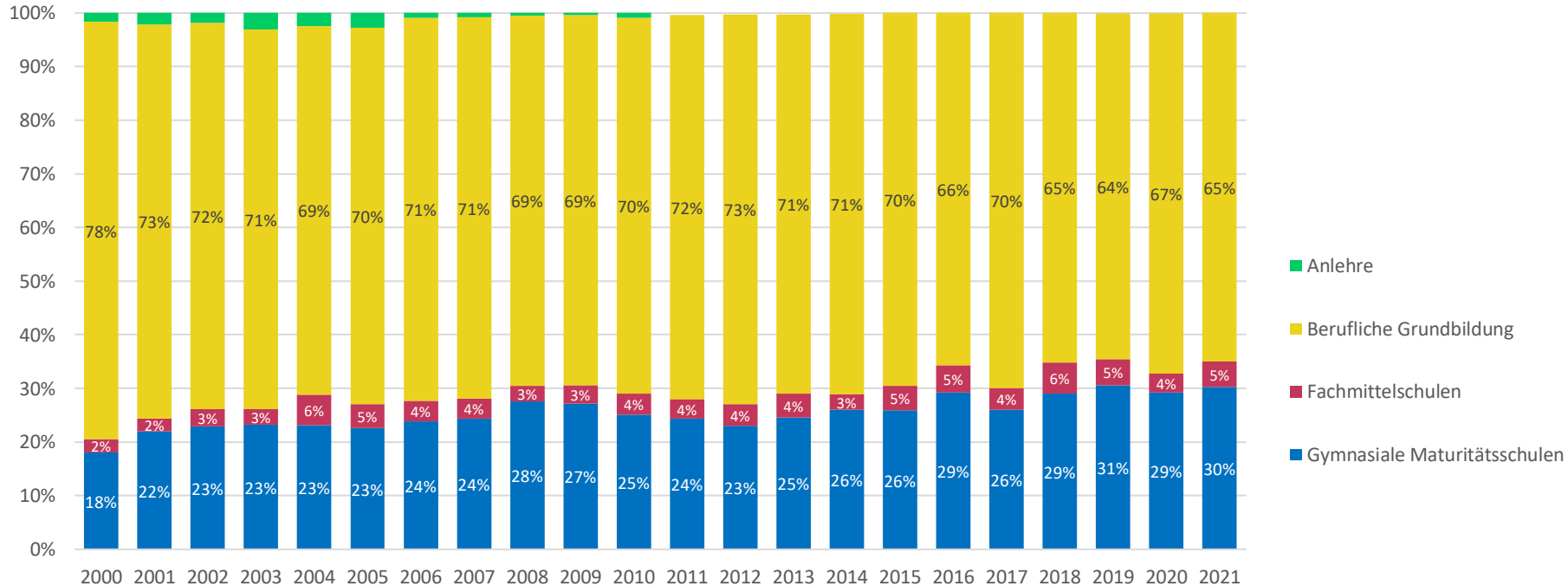
**Datenquelle:** Neue Lehrverträge nach Schuljahr (ESCADA, Amt für Berufsbildung Kanton Zug, 2023)

# Lehrbeginn 2023 – ausserkantonale Lernende

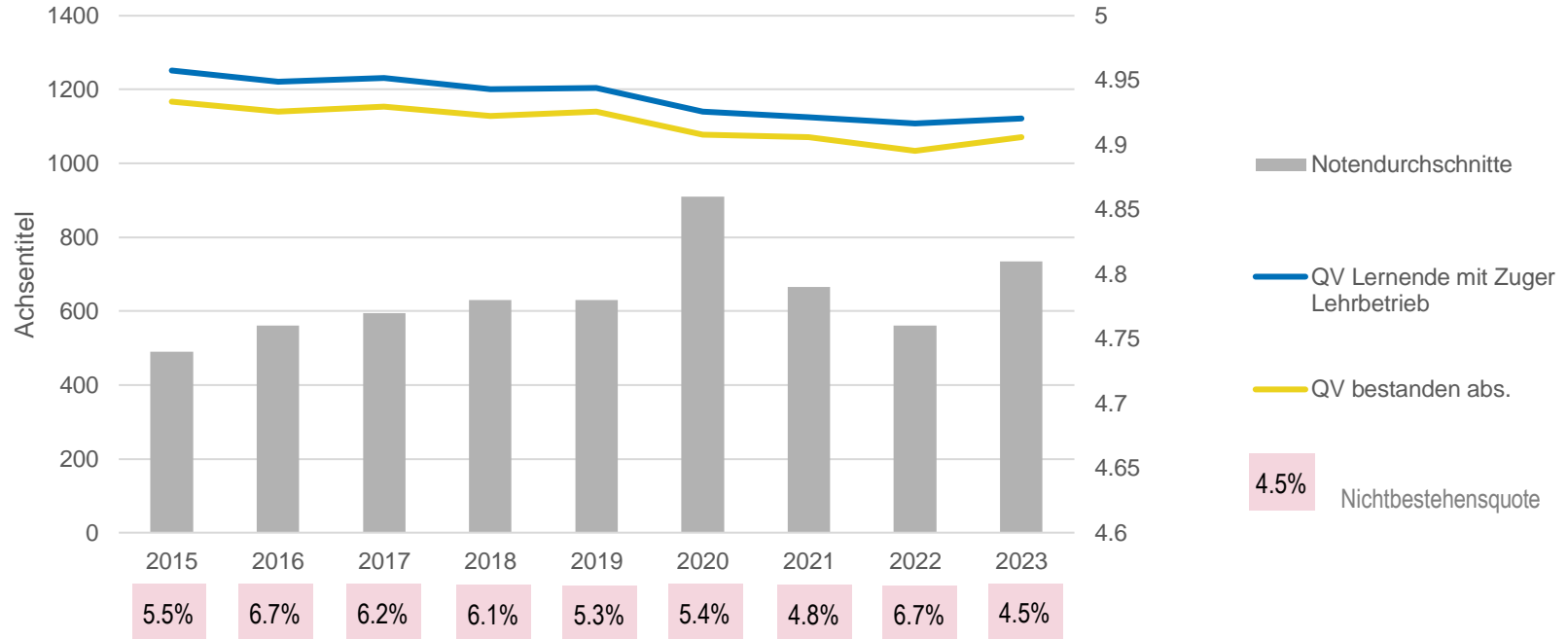


Datenquelle: Zupendelnde Lernende nach Wohnkanton (2022/23), Amt für Berufsbildung

# Ausbildungswahl an der Nahtstelle I (Zug)

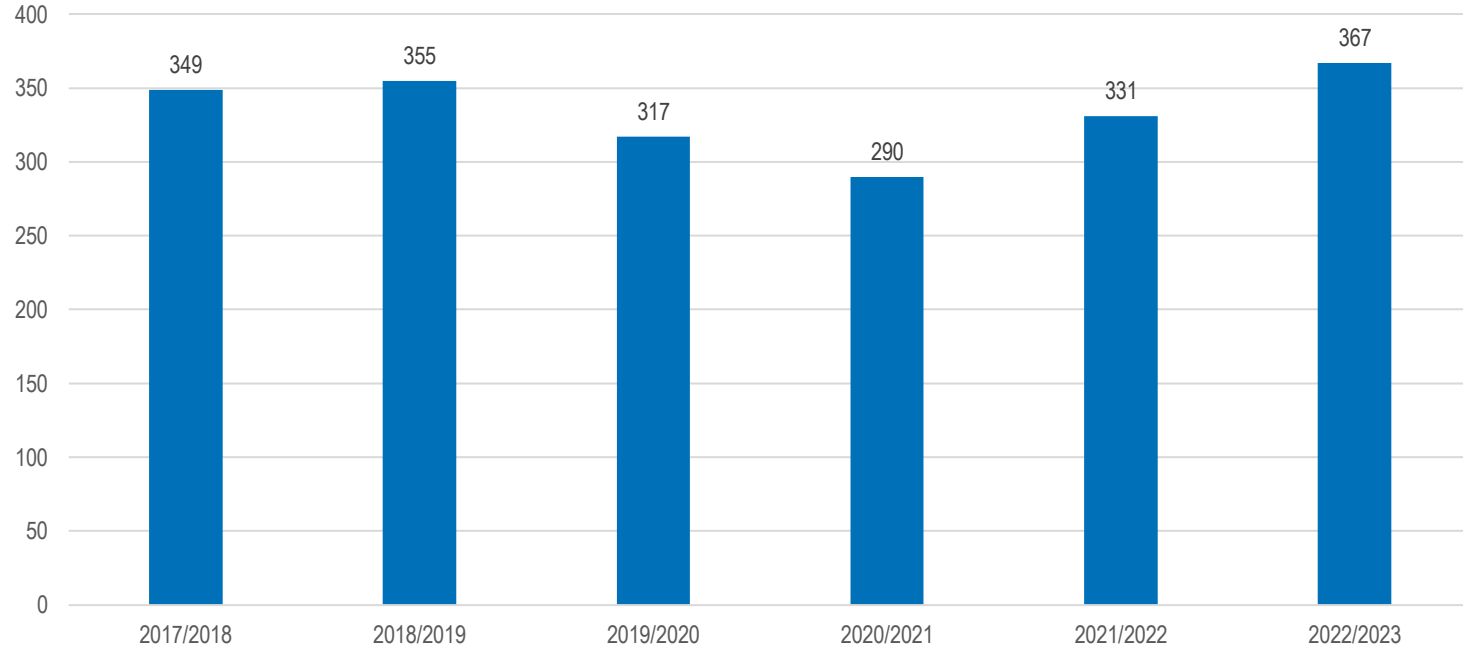


# Qualifikationsverfahren – Abschlüsse, Noten



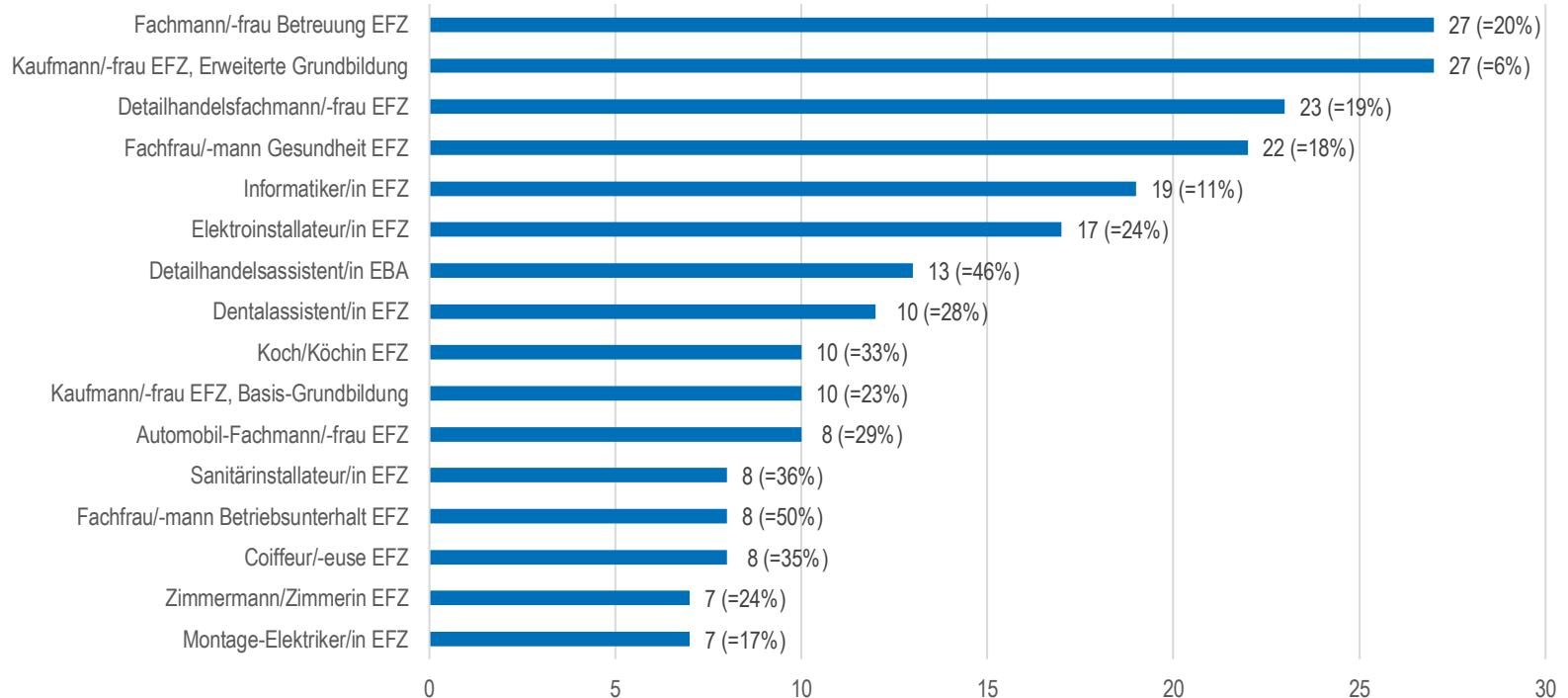
Datenquelle: Qualifikationsverfahren nach Schuljahr (ESCADA, Amt für Berufsbildung Kanton Zug, 2015 bis 2023)

# Lehrvertragsauflösungen – Anzahl im Kanton Zug

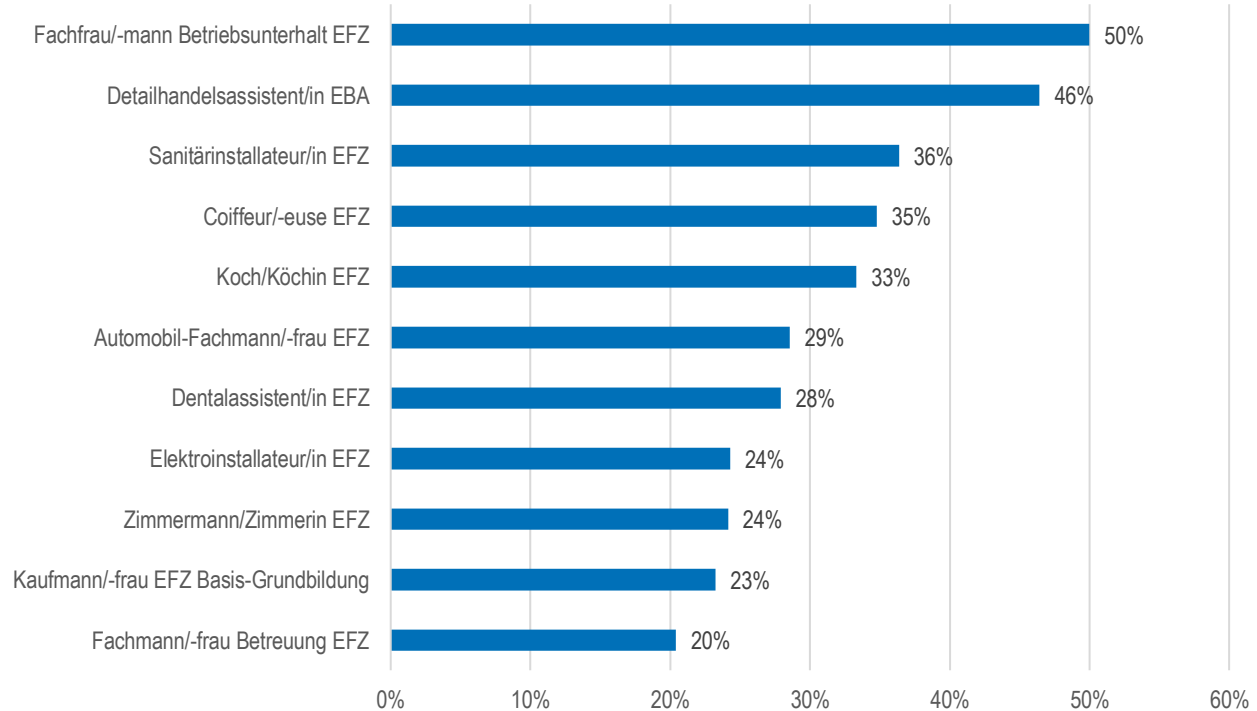


**Datenquelle:** Lehrvertragsauflösungen nach Kalenderjahr (ESCADA, Kanton Zug, August 2017 bis Juli 2023)

# Lehrvertragsauflösungen – Berufe mit den meisten LVA (abs.)



# Lehrvertragsauflösungen – Berufe mit den meisten LVA (%)



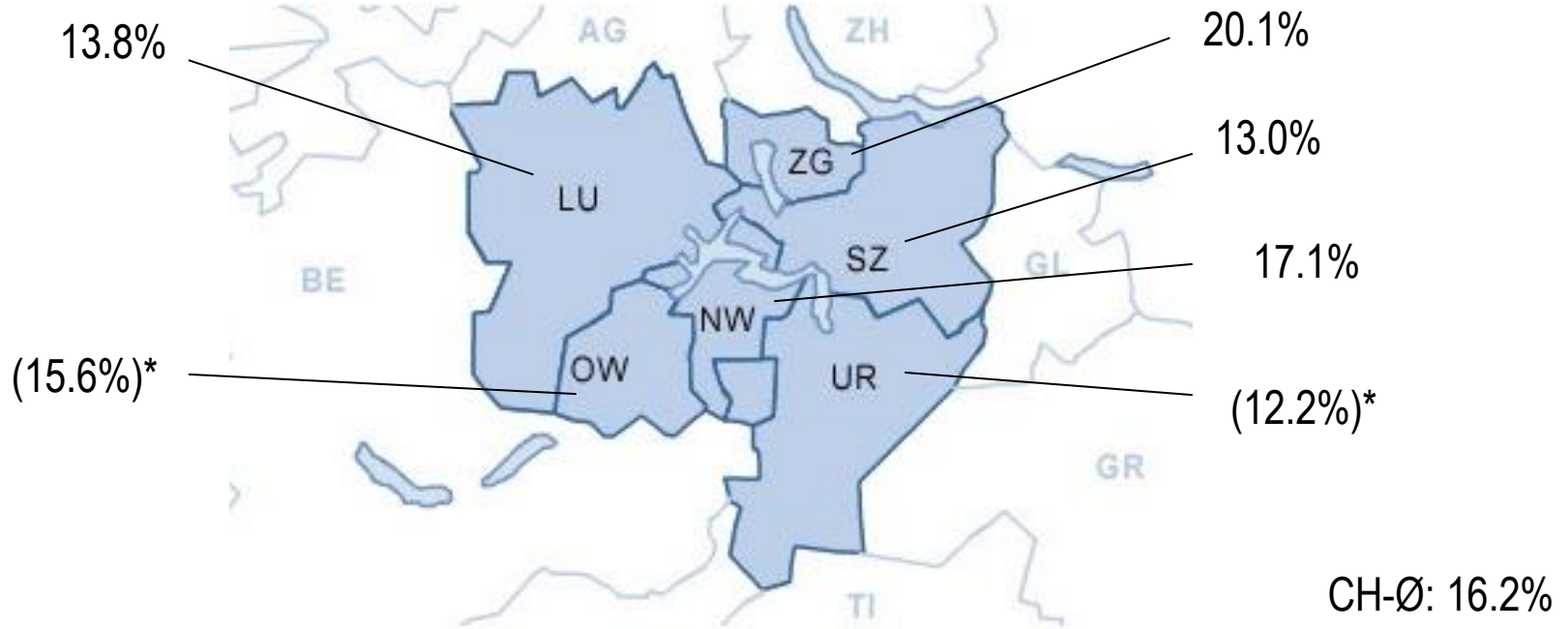
## Berufsmaturität – Angebote an Zuger BMS

	GIBZ	KBZ	WMS
BM1 – lehrbegleitend	TALS	W+D Typ Wirtschaft	X
BM1 – SOG	X	X	W+D Typ Wirtschaft
BM2 – VZ	TALS	W+D Typ Wirtschaft	X
	GESO		
BM2 – TZ	X	W+D Typ Wirtschaft	X

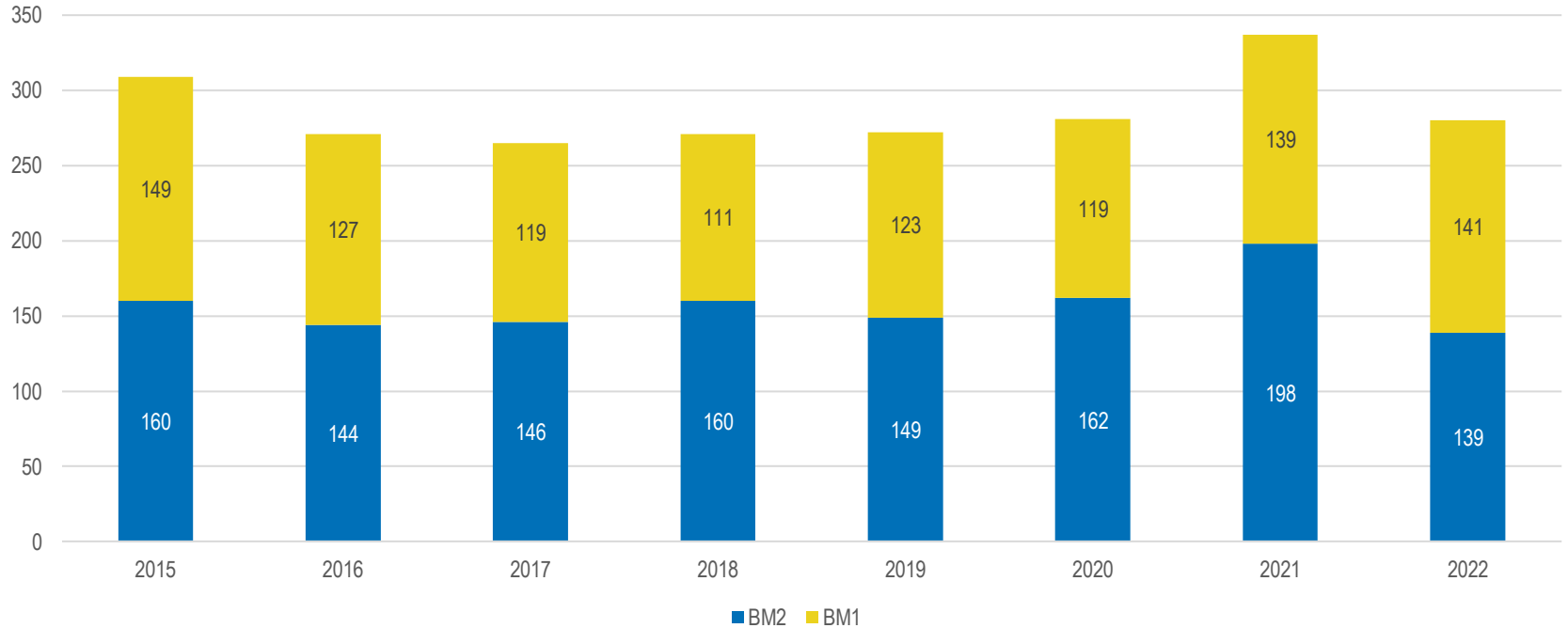
Der Schulort für andere BM-Ausrichtungen liegt ausserhalb des Kantons Zug



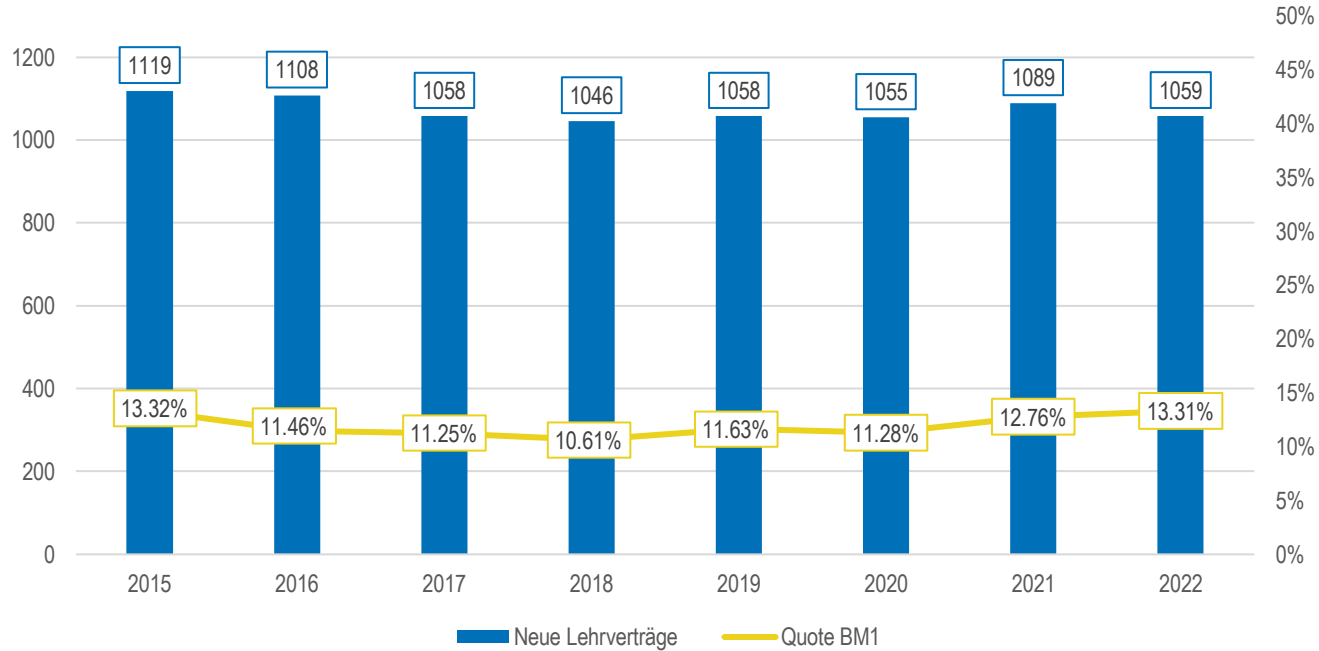
# Berufsmaturität – BM-Quoten 2021



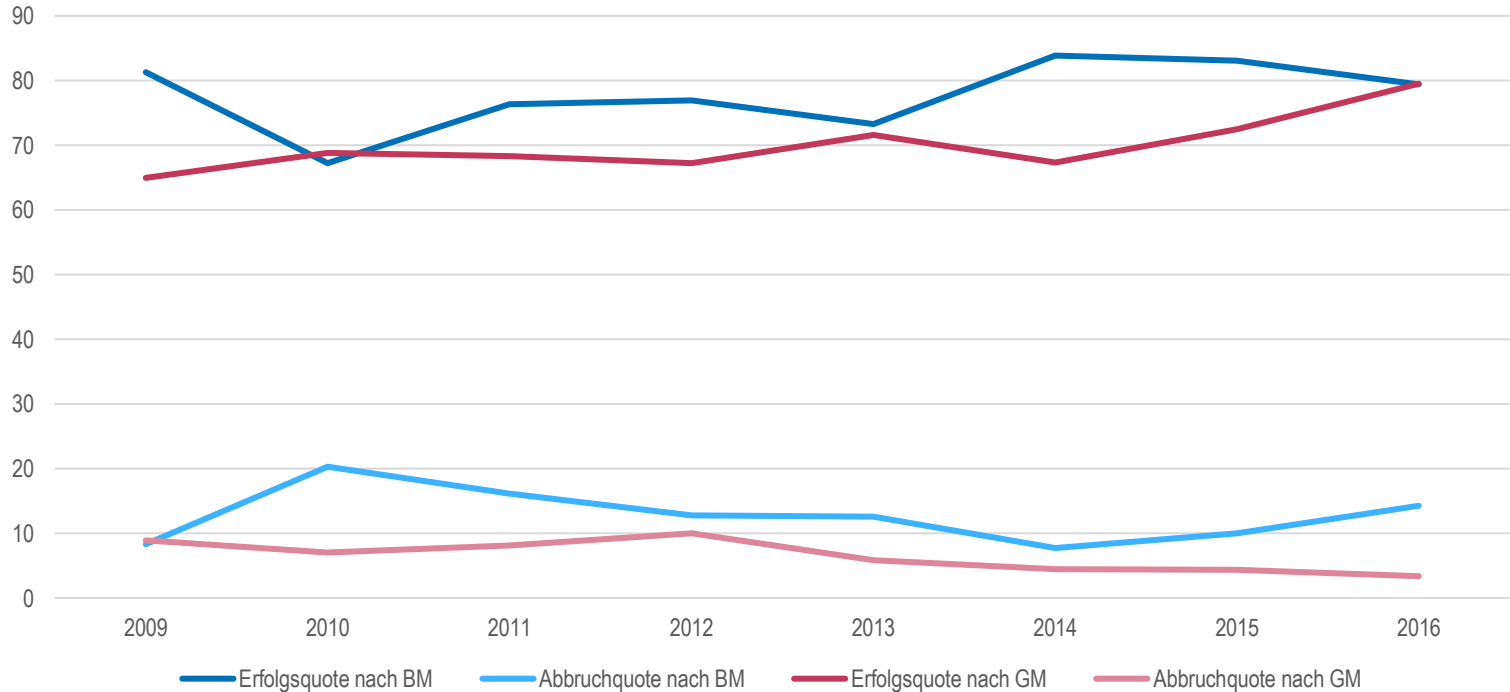
# Anmeldungen Berufsmaturität



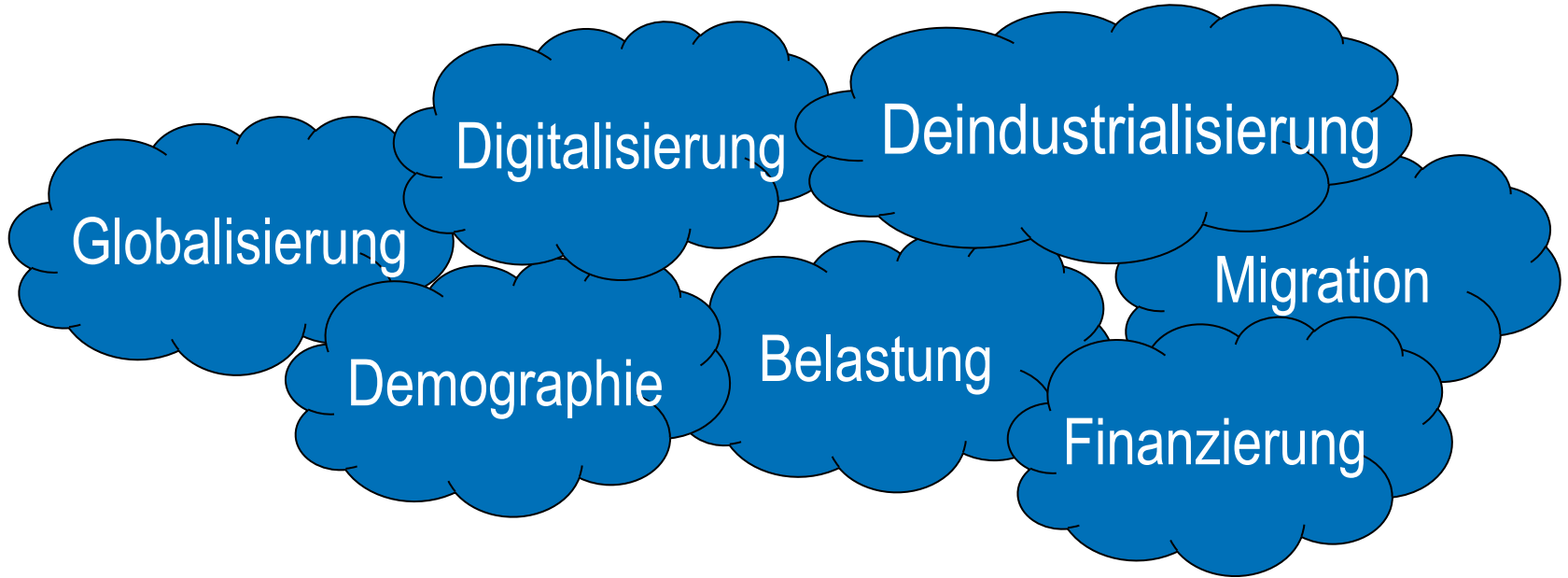
# Quote: BM 1 an allen neuen Lehrverträgen (nur EFZ)



# Studienerfolg nach der Maturität



## Herausforderungen für die Berufsbildung



**Berufsbildung = Auffang- und Lösungsgefäss**



Kanton Zug

# 10. Varia

alle



Kanton Zug

# 11. Erfassung des Zeitaufwands für das Aktenstudium

alle